

# Relazione delle attività e bilancio consuntivo 2017



*Approvati dall'Assemblea dei soci in data*

*26 aprile 2018*



**Centro per un appropriato sviluppo tecnologico**

**CAST ONG e ONLUS**

**Viale Garibaldi, 45—Laveno Mombello (VA)**

**c.f. 01230600122**

# CHI SIAMO

Il Centro per un appropriato sviluppo tecnologico—CAST, è un'organizzazione non governativa (ONG) e ONLUS fondata il 29 dicembre 1980 da un gruppo di persone rientrate da esperienze di volontariato in Africa.

Il Cast è iscritto all'elenco delle organizzazioni della società civile dell'AICS ai sensi dell'articolo 26 commi 2 e 3 della legge 125/2014 e dell'articolo 17 del D.M. 113/2015.

## La nostra *vision*

Crediamo in un mondo dove ogni individuo possa vivere dignitosamente dei frutti del proprio lavoro, dove acqua, energia e cibo siano disponibili, accessibili e sicuri sia a Sud che a Nord.

## La nostra *mission*

La cooperazione è la nostra missione. Tra Nord e Sud del mondo, tra tecnologie nuove e tradizione, tra i popoli, tra l'uomo e l'ambiente, tra sviluppo e sostenibilità. Tra il presente e il futuro.

Mettiamo la sostenibilità al centro, individuando e promuovendo conoscenze e tecnologie appropriate per uno sviluppo indipendente e compatibile con le risorse limitate del pianeta, rispettando culture e diritti.

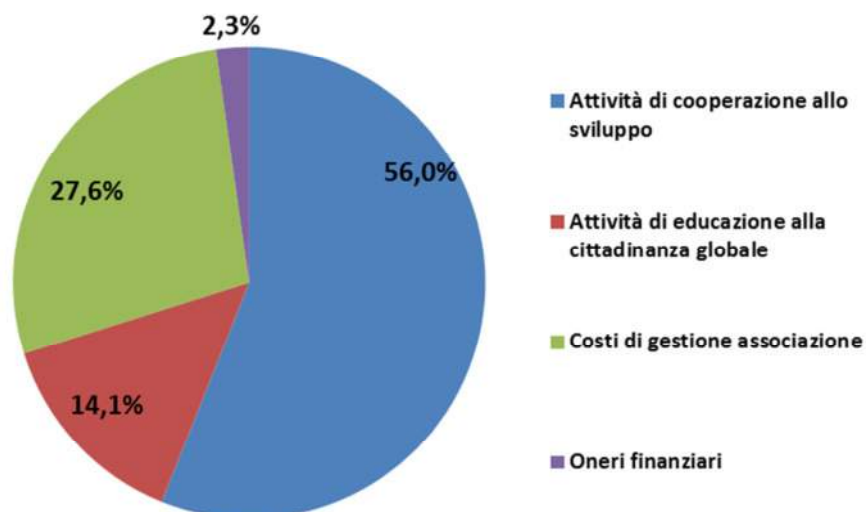
Promuoviamo la partecipazione di tutti a questo processo, costruendo capacità per rendere le persone e le comunità protagoniste del proprio miglioramento e consapevoli delle proprie scelte, degli stili di vita, acquisto e consumo.

*Negli ultimi 3 anni abbiamo destinato l'81,4%  
dei fondi raccolti alla nostra mission*



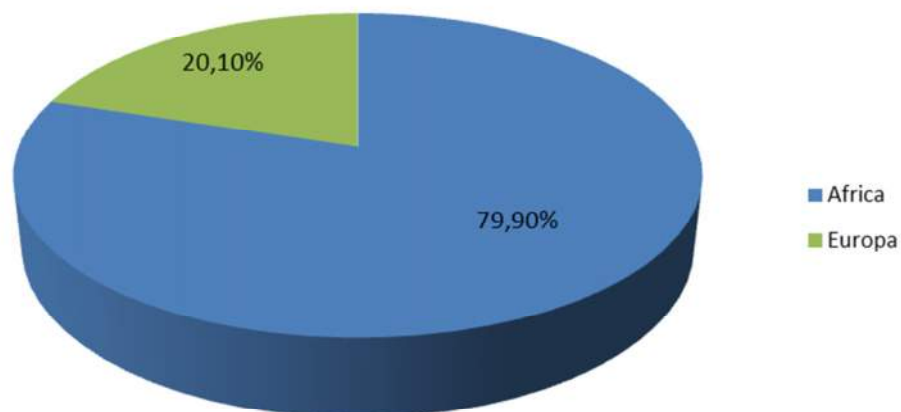
# COME SPENDIAMO I VOSTRI SOLDI

## Destinazione oneri 2017



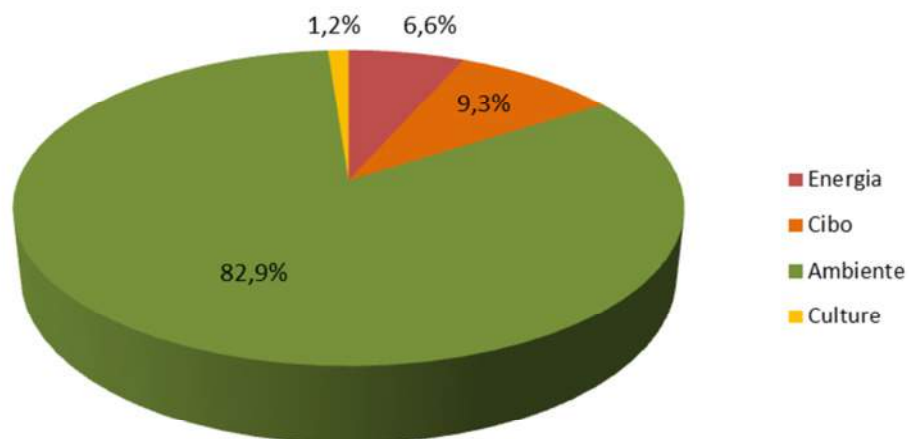
## Dove li spendiamo

## Destinazione geografica fondi 2017

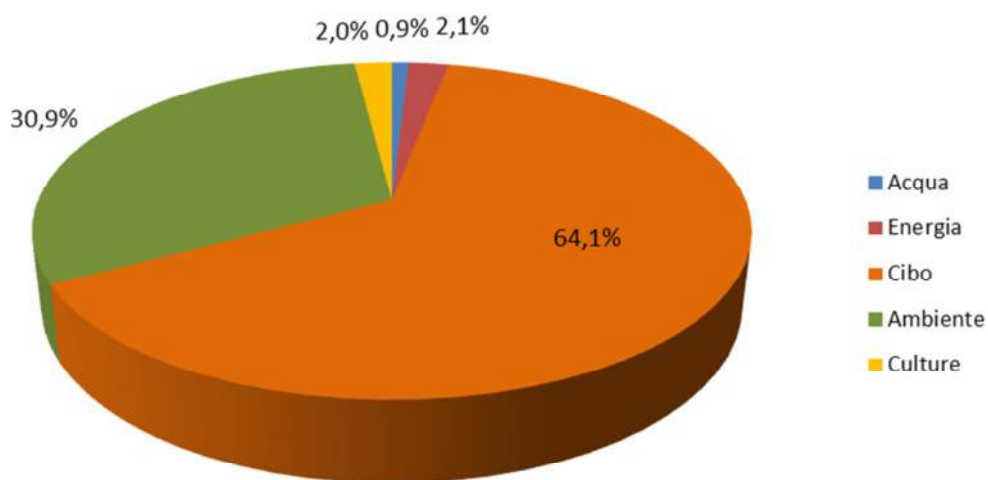


## In cosa li spendiamo

### Destinazione tematica fondi 2017



### Destinazione tematica fondi ultimi 3 anni



## Beneficiari raggiunti

BENEFICIARI COOPERAZIONE	2017
Progetto Migori	188
Progetto sale	36
Progetto Thermania	360
Progetto Pharo	2.915
<b>BENEFICIARI COOPERAZIONE TOTALI</b>	<b>3.499</b>

BENEFICIARI ECG	2017
Partecipanti eventi	1.460
Alunni	12.012
Insegnanti	713
<b>BENEFICIARI ECG TOTALI</b>	<b>14.185</b>

## CON CHI COLLABORIAMO

PARTNER ITALIANI	2016	2017
Enti locali o ministeri	3	3
ONG	15	1
Cooperative o associazioni di produttori	0	0
Altre associazioni	6	8
Università, scuole e centri di ricerca	3	2
Aziende	3	2
<b>TOT.</b>	<b>30</b>	<b>16</b>

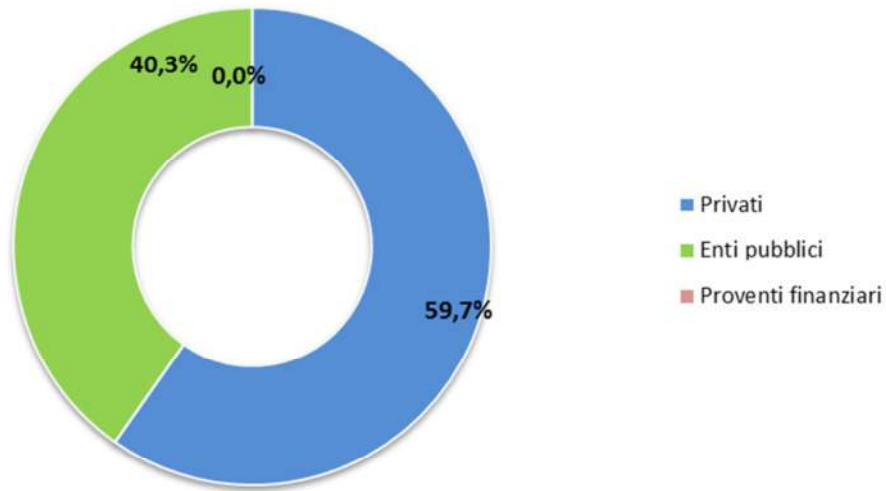
PARTNER STRANIERI	2016	2017
Enti locali o ministeri	10	1
ONG	1	
Cooperative o associazioni di produttori	88	21
Altre associazioni	1	1
Università e centri di ricerca	6	2
Aziende	1	1
<b>TOT.</b>	<b>107</b>	<b>26</b>

## QUANTI SIAMO

SOCI	2016	2017
Soci	34	34
Personale Italia	2016	2017
Dipendente	3	2
Progetto	1	2
Personale estero	2016	2017
Missione lunga	2	
Missione breve	1	1
Volontari	1	
Personale locale nei progetti	2016	2017
Subordinati o parasubordinati	14	
Consulenti/occasionalisti	3	3
<b>TOT. PERSONALE CAST</b>	<b>25</b>	<b>8</b>

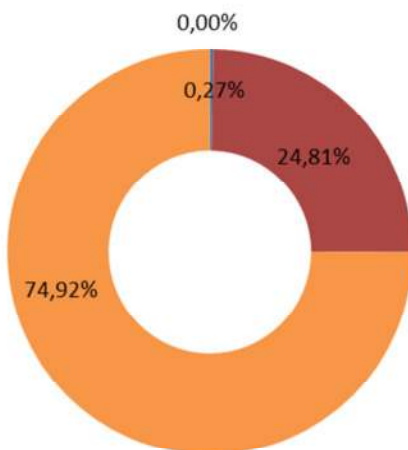
# CHI CI FINANZIA

## Provenienza fondi 2017



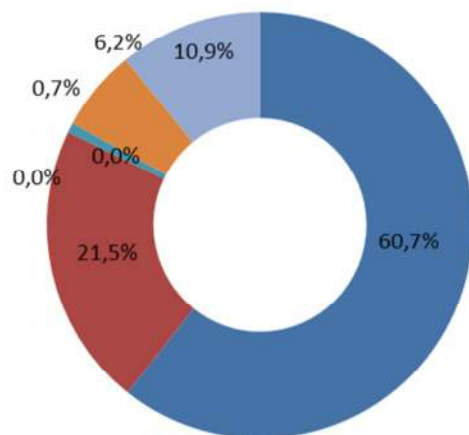
## I fondi da enti pubblici

### Fondi pubblici 2017



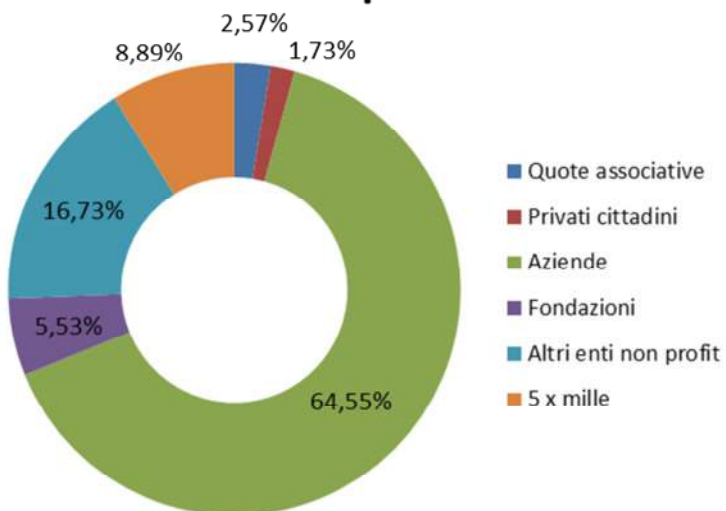
- Commissione Europea
- AICS
- Regione Lombardia
- Presidenza del Consiglio 8x1000
- Comune di Milano
- Enti locali e scuole
- Enti pubblici estero

### Fondi pubblici ultimi 3 anni

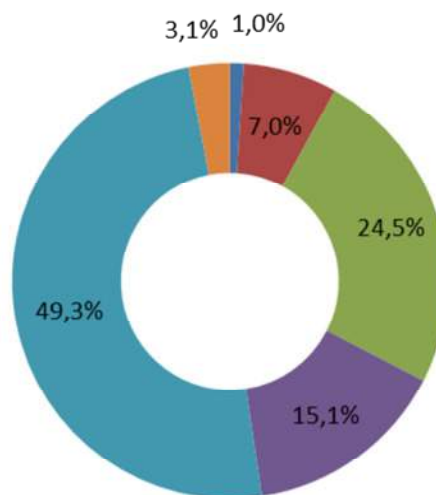


## La raccolta fondi da privati

### Fondi da privati 2017



### Fondi da privati ultimi 3 anni



# COOPERAZIONE ALLO SVILUPPO SOSTENIBILE

Il 2017 è stato un anno difficile per il settore cooperazione allo sviluppo di CAST. Nonostante l'intenso lavoro di progettazione degli anni precedenti e dell'attuale, pochissimi sono stati i progetti approvati nel corso dell'anno, causando una notevole riduzione dell'impegno dell'associazione in questo settore.

COOPERAZIONE	2016	2017
<b>progetti in corso o conclusi nell'anno</b>	<b>7</b>	<b>3</b>
di cui come capofila	6	2

Sono in tutto 4 i progetti di cooperazione attivi o conclusi nel corso del 2017, due in Tanzania, uno in Kenya e uno in Mozambico.

COOPERAZIONE	2016	2017
<b>progetti presentati</b>	<b>13</b>	<b>9</b>
di cui come capofila	11	7
di cui come partner	2	2
<b>progetti approvati</b>	<b>2</b>	<b>0</b>
come capofila	1	0
come partner	1	0

Questi i progetti presentati nel corso dell'anno:

- ✿ We got the power - Empowerment locale per uno sviluppo socioeconomico sostenibile del settore ittico kenyota – Kilifi, Kenya – progetto presentato all'AICS (non finanziato);
- ✿ GreenNets: Empowerment locale per uno sviluppo socio-economico sostenibile del settore ittico keniota – Kilifi, Kenya - progetto presentato all'Otto per Mille della Tavola Valdese (in istruttoria);
- ✿ AC-QUA accesso-qualità, soluzioni per la potabilizzazione in Kenya – progetto presentato in partnership con Idrodepurazione srl (capofila) alla AICS, bando profit (in istruttoria);
- ✿ ELETTRA – Energie rinnovabili per l'ELETTRificazione delle aree rurali nella regione di Arusha, Tanzania – progetto presentato all'AICS (non finanziato)
- ✿ Terminalia Sericea - Sustainable supply for the promotion of value chains and conservation of natural ecosystems and ecological services of miombo – FASE 2 – Tanzania, finanziatori privati (in istruttoria)
- ✿ Riabilitazione del sistema di approvvigionamento idrico nel villaggio di Chibumagwa – Tanzania – presentato all'Otto per Mille della Presidenza del Consiglio (in istruttoria)
- ✿ Mantenere le risorse idriche ricostituendo la biodiversità e diversificando le fonti di reddito nel Distretto di Bagamoyo – Tanzania – presentato a Fondazione Prosolidar (progetto finanziato)



- ❁ Let's green the planet – biodiversità e risorse idriche nel distretto di Bagamoyo, Tanzania – presentato all'Otto per mille della Tavola Valdese (In istruttoria)
- ❁ Let's Green the Planet: creazione di un polo produttivo regionale per l'espansione dei progetti forestali Treadom in Tanzania – progetto presentato in partnership con Treadom srl (capofila) all'AICS bando profit (in istruttoria)

## Protezione degli habitat costieri e marini del Parco Nazionale delle Quirimbas per la sicurezza alimentare e lo sviluppo economico (PHARO)

### Mozambico



**Finanziatore:** Agenzia Italiana per la Cooperazione allo Sviluppo (AICS)

**In partnership con:** Istituto Oikos (capofila)

CAST è responsabile per la componente relativa alla pesca artigianale del progetto, in particolare al raggiungimento del risultato 2: i benefici della popolazione sono aumentati: la sicurezza alimentare è rafforzata e la vulnerabilità ai cambiamenti climatici diminuita.

**Beneficiari:** 2.700 pescatori appartenenti a 9 *Conselhos Comunitarios de Pesca* (CCP).

**Durata:** da maggio 2014 a maggio 2018



## Attività realizzate e risultati raggiunti:

CAST ha concluso il proprio lavoro di campo con il rientro della cooperante esperta di pesca. L'ultimo anno di progetto è stato dedicato alla consulenza dall'Italia da parte di un esperto di sviluppo rurale e all'organizzazione di attività di sensibilizzazione in Italia sul tema della pesca sostenibile.

Nel mese di aprile 2017, come attività di sensibilizzazione sulla pesca sostenibile e disseminazione in Italia delle tematiche del progetto, CAST ha organizzato a Laveno Mombello, durante la Festa del Lago dal 28 aprile al 1 maggio 2017:

- La visione di un documentario sulla pesca sostenibile "The end of the line" (70 partecipanti);
- La mostra fotografica "Un mondo che pesca" esposta presso il MIDEDEC di Cerro di Laveno Mombello, con fotografie e pannelli illustrativi sul progetto PHARO e altri progetti a tema peschiero realizzati da CAST (150 visitatori);
- Lo spettacolo teatrale "Le donne della pesca e il lago" (90 partecipanti);
- La presentazione del progetto PHARO da parte degli operatori di Cast durante un'apericena di pesce di lago (70 partecipanti).



*La mostra fotografica esposta presso il MIDEDEC di Laveno Mombello*

## Sale della Rift Valley

### Tanzania



**Finanziatore:** Otto per Mille della Tavola Valdese

**Obiettivo:** Il progetto mira a realizzare un impianto di piccola scala di produzione del sale con tecnologie a maggior efficienza energetica e miglioramento della qualità del prodotto finito

**Beneficiari:** Circa 150 persone dedite alla raccolta produzione del sale, e le loro famiglie, nei villaggi di Kinagali, Majiri e Ikasi, wards di Majiri e Sanza, distretto di Manyoni, regione di Singida.

**Durata:** da novembre 2015 a maggio 2017

### Attività realizzate e risultati raggiunti

Il progetto ha contribuito al miglioramento delle condizioni di lavoro della comunità di Kinangali nel processo di estrazione del sale, riducendo il tasso di deforestazione delle aree limitrofe, dovuto all'enorme utilizzo di legna da ardere dovuto al processo utilizzato precedentemente.



Dopo l'ultima missione tecnica e di valutazione sul progetto, realizzata a dicembre 2016, nel corso del 2017 sono stati acquistati gli ultimi serbatoi per l'acqua in HDPE da utilizzare come estrattori del sale e distribuiti alle famiglie beneficiarie.

Out come di progetto:

1. Riduzione delle malattie dovute alla ebollizione della salamoia, in maniera continuativa per periodi brevi dell'anno, nei quali donne e bambini sono continuamente esposti ai vapori, al rischio di ustioni ed a generali condizioni di lavoro pesanti e insalubri.
2. Alleggerimento del prelievo legnoso nei territori circostanti, già devastati da decenni di taglio indiscriminato, tramite l'utilizzo di un processo di evaporazione solare senza impiego di ulteriori fonti combustibili (nessuna emissione di gas climalteranti)
3. Produzione di un sale certificabile dall'ente nazionale della Tanzania, e quindi vendibile in Dodoma ad un prezzo vantaggioso dei produttori. Il sale ottenuto ha un contenuto superiore al 97% in NaCl e non contiene elementi pericolosi per la salute umana, cosa che in precedenza avveniva con un tasso allarmante.

Output di progetto:

1. Formazione dei produttori (20) sui requisiti necessari per la certificazione del sale da parte dell'autorità tanzaniana per la salubrità del cibo. Il materiale è stato prodotto in Swahili.
2. Formazione dei produttori (20) sulle specifiche tecniche di precipitazione frazionata, utilizzando l'idrometro di Baumè (successivamente fornito ai produttori) per la selezione esclusiva del soluto NaCl. Il materiale formativo è stato prodotto in Swahili.
3. Realizzazione di un estrattore solare modello in metallo, test presso una famiglia di Kinangali e analisi dei risultati ottenuti. Il sale ottenuto in questo caso forniva già elementi rassicuranti sulla salubrità dello stesso ma il contenuto di sale non raggiungeva la purezza necessaria per la certificazione.
4. Ideazione di un estrattore solare in HDPE (plastica ad alta densità) leggero e resistente, replicabile a basso costo per le famiglie in modo da agevolare la diffusione tra i produttori, anche soltanto con la libera iniziativa delle famiglie.
5. Realizzazione di 11 esemplari di estrattori e distribuzione presso 11 famiglie di Kinangali, selezionate partecipativamente con il consiglio di villaggio
6. Analisi del sale prodotto e presentazione dei risultati all'ente di certificazione tanzaniano che ha avviato il processo di rilascio del certificato, utile alla vendita del prodotto sul mercato.

## Terminalia Sericea - Sustainable supply for the promotion of value chains and conservation of natural ecosystems and ecological services of *miombo*

### Tanzania



**Finanziatori:** Indena Spa, Luigi e Felice Castelli Spa, Phusys International BVA

**Obiettivo:** Gestione sostenibile del *miombo* e creazione di una filiera di approvvigionamento sostenibile di corteccia di *Terminalia Sericea*

**Beneficiari:** Villaggio di Chamakweza - Distretto di Chalinze, Villaggio di Maili Kumi - Distretto di Handeni, Villaggio di Zuzu - Distretto di Dodoma. I beneficiari diretti del progetto sono 20 persone a villaggio ma i benefici del progetto ricadranno anche sulle loro famiglie: 360 persone circa.

**Durata:** da ottobre 2016 a marzo 2017

### Attività realizzate e risultati raggiunti:

Il progetto ha raggiunto i seguenti risultati:

- Costituzione, avvio e registrazione di 3 associazioni locali per la gestione e la conservazione delle foreste di *miombo* e formazione ai 60 membri delle 3 associazioni sulla gestione della stessa
- Creazione di 3 foreste modello per il trasferimento di corrette pratiche silvicolture di

sfruttamento del *miombo*

- 60 agricoltori formati sulla realizzazione di vivai agroforestali e apicoltura.
- Creazione di 3 fondi rotativi (uno per associazione) per l'avvio dei progetti di apicoltura.

E' stata avviata la procedura di certificazione del materiale per l'export, il processo prevedrà il coinvolgimento dei Villaggi e dei Ward che allegheranno a ciascuna partita di corteccia destinata all'esportazione una lettera di accompagnamento che ne garantirà l'estrazione sostenibile ed i benefici diretti alle comunità locali.



***Formazione sulla raccolta della corteccia e delle radici***

Dato l'esito positivo del progetto, i finanziatori stanno valutando di sostenere una seconda fase del progetto per allargare i benefici ai villaggi limitrofi.

## Produzione sostenibile di alimenti in aree semi-aride, sensibilizzazione della popolazione e coinvolgimento delle autorità locali per una migliore Nutrizione materno-infantile nella contea di Migori

**Kenya**

**Finanziatore:** Regione Lombardia

**In partnership con:** WeWorld Onlus (WWO) (capofila)

**Obiettivo:** Migliorare la nutrizione materno infantile attraverso formazione su nutrizione, sicurezza alimentare e pratiche igienico-sanitarie appropriate, diffusione di pratiche agricole sostenibili nelle zone semi-aride volte ad avviare attività generatrici di reddito e migliorare le capacità imprenditoriali delle donne.

**Beneficiari:** 14 comunità nel dipartimento di Karungu, contea di Migori

**Durata:** da aprile 2017 a marzo 2019.

### Attività realizzate e risultati raggiunti:

Nel progetto è stata valorizzata l'*expertise* maturata da CAST in progetti affini in Kenya, volti al miglioramento delle capacità di microimprese agricole e di agro-trasformazione a base comunitaria e familiare, con l'obiettivo di mantenere a livello locale il valore aggiunto derivato da una migliorata produzione, trasformazione, stoccaggio e commercializzazione dei prodotti agricoli. Queste le attività di consulenza realizzate da CAST nel corso del 2017:

- Formazione sull'imprenditorialità per 14 gruppi di produttori e supporto all'avvio di attività generatrici di reddito (AGR) per produrre, lavorare e commercializzare prodotti alimentari locali, realizzata nel mese di dicembre 2017, con definizione dei materiali e attrezzature da comprare per migliorare la qualità nella trasformazione della manioca.
- Realizzazione di una missione di fattibilità per la progettazione di 4 impianti pilota di *rainwater harvesting*, raccolta dell'acqua piovana a fini irrigui. per il miglioramento della produzione/lavorazione ecosostenibile di alimenti, ad opera dei gruppi di produttori formati. I progetti si avvieranno a marzo 2018.

# EDUCAZIONE ALLA CITTADINANZA GLOBALE E ALLO SVILUPPO SOSTENIBILE

Si conferma e rilancia l'impegno del CAST nel settore educativo e di sensibilizzazione, in particolare sui temi dell'Agenda 2030 per lo sviluppo sostenibile. L'attività di sensibilizzazione con la realizzazione di eventi tematici si è rilanciata grazie ai progetti in corso in Italia, mentre si è confermata l'attività con le scuole, sia grazie al progetto Green School che attraverso laboratori didattici realizzati alla scuola secondaria G. Leva di Travedona Monate, in partnership con l'associazione I Care.

Due sono i progetti di ECG realizzati dal Cast nel corso dell'anno, ma notevole e ripagato è stato lo sforzo progettuale nel settore.

ECG	2016	2017
<b>progetti in corso o conclusi nell'anno</b>	<b>5</b>	<b>2</b>
di cui come capofila	2	2

ECG	2016	2017
<b>progetti presentati</b>	<b>5</b>	<b>8</b>
di cui come capofila	3	3
di cui come partner	2	5
<b>progetti approvati</b>	<b>2</b>	<b>2</b>
come capofila	2	1
come partner	0	1

Nel corso dell'anno per il settore educativo sono stati presentati i seguenti progetti:

- ✿ Green School – la provincia di Varese verso la sostenibilità ambientale – presentato a Fondazione Charlemagne (non finanziato) e protocollo d'intesa sottoscritto con Agenda 21 Laghi e Provincia di Varese
- ✿ Green School – scuole eco-attive contro i cambiamenti climatici – presentato all'Otto per Mille della Tavola Valdese (in istruttoria)
- ✿ Un ponte per l'integrazione – progetto con capofila Nessuno escluso ONLUS, presentato al Bando Volontariato 2018 (non finanziato)
- ✿ Connessioni in campo – progetto con capofila l'associazione di promozione sociale Connessioni, presentato al bando della Fondazione La Sorgente (non finanziato)
- ✿ La scuola si mobilita – progetto con capofila l'Associazione Genitori Laveno Mombello, presentato al bando della Fondazione La Sorgente (non finanziato)
- ✿ Come l'okapi - Percorsi formativi per favorire il dialogo e superare l'omologazione – progetto con capofila CELIM, presentato al bando ECG dell'AICS (finanziato)



## La pesca, il lago Italia

**cast** **MIDeC** **FONDAZIONE COMUNITARIA DEL VARESSOTTO ONLUS**

**VENERDÌ 28 APRILE**  
**AL CIRCOLO VELICO MEDIO VERBANO:**  
h.17.00 Tavola rotonda:  
"Vivere il lago - attività, professioni e mestieri legati al lago". Presentazione di progetti turistici, attività ambientali, sociali e sportive legate al lago.  
h.19.00 Apericena di pesce di lago a cura del CAST.  
Menù a base di lavarello (Euro 15,00 con un bicchiere di vino bianco).  
Prenotazioni e informazioni al 3394289507 - info@cast-ong.org

**SABATO 29 APRILE**  
**AL MIDEC:**  
h.10.00 Laboratorio di ceramica per adulti bambini "Amici pesce" a cura di Sarah Dalla Costa (costo Euro 7,00 prenotazione obbligatoria allo 03324625551, segreteria@midec.org)  
h.16.30 Inaugurazione allestimento del servizio di Andovitz: "Le bellezze del lago Maggiore"  
h.18.00 Spettacolo teatrale di e con Betty Colombo:  
**"LE DONNE DELLA PESCA E DEL LAGO" INGRESSO GRATUITO**  
**AL PORTO:**  
h.10.30 Presentazione, prova in acqua e benedizione delle barche dell'Associazione Vele d'Epoca Verbano

Da sabato 29 aprile a lunedì 1 maggio:  
Bancarelle artigiani e associazioni  
Stand gastronomico della Canottieri con pesce di lago  
Al MIDEC: Mostra fotografica "Un mondo che pesca" - a cura di CAST

**DOMENICA 30 APRILE**  
**AL MIDEC:**  
h.11.00 Visita guidata interattiva per bambini e famiglie (prenotazione allo 03324625551, segreteria@midec.org)  
Su prenotazione: visita guidata per adulti  
**AL CIRCOLO VELICO MEDIO VERBANO:**  
h.18.00 PescaCinema: INGRESSO GRATUITO  
**"VIVERE DI PESCA" DI NADIRO FABBRI (111)**  
**"THE END OF THE LINE" DI R. MURREY (2009, 90')**  
Mostra interattiva di CAST sul consumo sostenibile di pesce  
h.21.00 "I pesci e la pesca sul Verbano" conferenza di Fabrizio Merati - idrobiologo

**LUNEDÌ 1 MAGGIO**  
**IN CANOTTIERI:**  
h.11.00 Presentazione del libro "Nelle reti del tempo. Storie parole immagini di pescatori alle Isole Borromeo e sul lago Maggiore" di Carlo Alessandro Pisoni, Ivan Spadoni, Marco Zacchera, a cura degli autori

A Cerro di Laveno Mombello (VA)

# FESTA DEL LAGO

Da venerdì 28 aprile a lunedì 1 maggio

BANCARELLE ARTIGIANI E ASSOCIAZIONI - STAND GASTRONOMICO DELLA CANOTTIERI CON PESCE DI LAGO

**Finanziatore:** Fondazione Comunitaria del Varesotto ONLUS

**Partner:** Cerrosportiva ASD

**Con il patrocinio di:** Comune di Laveno Mombello

**In collaborazione con:** Museo Internazionale del Design Ceramico (MIDEC), Centro Velico Medio Verbano, Associazione Vele d'Epoca Verbano

**Obiettivi:** Creare un evento culturale, artistico e ricreativo, riproponibile negli anni, legato alle tradizioni peschiere e sportive dei nostri laghi. Obiettivi specifici dell'evento erano:

1. Far conoscere le tradizioni peschiere dei nostri laghi e preservare la cultura della professione peschiera
2. Promuovere il consumo di pesce sostenibile e a Km 0 facendo conoscere i pescatori dei nostri laghi e le ricette tradizionali

3. Presentare le professioni e le attività sportive, turistiche e ricreative legate al lago, promuovendole in particolare presso i giovani, come chiave per un utilizzo sostenibile delle risorse del territorio
4. Diffondere le attività di solidarietà internazionale realizzate da Cast nel mondo a sostegno di piccoli pescatori artigianali

### **Attività realizzate e risultati raggiunti:**

Il progetto “La pesca, il lago” si è avviato alla fine del mese di febbraio 2017 con le riunioni organizzative tra Cast ONG e ONLUS e l’ASD Cerro Sportiva. Grazie al buon coordinamento tra i due enti e la collaborazione con il Comune di Laveno Mombello, il Museo Internazionale del Design Ceramico (MIDEC) di Cerro e il Centro Velico Medio Verbanò è stato definito congiuntamente il programma della FESTA DEL LAGO, che si è realizzata dal 28 aprile al 1 maggio 2017 a Cerro.



*Tavola rotonda “Vivere il/del lago”*

Gli obiettivi del progetto si sono pienamente raggiunti:

1. Grazie all’esposizione delle attrezzature da pesca e alla visione del documentario “Vivere di pesca” che raccontava la storia di due degli ultimi pescatori cerresi si sono fatte conoscere le tradizioni peschiere dei nostri laghi. Grazie all’interazione con il MIDEC è stato possibile valorizzare anche la tradizione ceramica di Laveno Mombello legata al lago, allestendo appositamente il servizio di Andlovitz “Le bellezze del Lago Maggiore”.
2. Sia l’apericena di pesce di lago che lo stand gastronomico (che proponeva diverse ricette a base di pesce di lago) hanno avuto grande successo. Nell’incontro con l’idrobiologo è stato possibile approfondire le tipologie di pesci autoctone dei nostri laghi e di conseguenza informarsi sull’effettivo acquisto di pesce a km 0. Grazie al documentario “The end of the line” e alla mostra interattiva di Cast è stato possibile riflettere anche sul consumo di pesce di mare e sulle conseguenze ambientali della sovrappesca.

3. La tavola rotonda a cui hanno partecipato 12 realtà professionali legate in qualche modo ai laghi è stata, a detta di tutti, un bellissimo momento di scambio e conoscenza reciproca che farà scaturire sinergie future.
4. Le attività di solidarietà internazionale realizzate da Cast nell'ambito della pesca artigianale sono state diffuse grazie alla mostra fotografica "Un mondo che pesca" esposta presso il MIDEDEC e alla presentazione di foto realizzata durante l'apericena di pesce di lago.



***Le barche dell'Associazione Vele d'Epoca Verbanò***

Questa una stima dei partecipanti alle diverse attività del progetto:

<b>Partecipanti per attività:</b>	
Tavola rotonda	35
Apericena	70
Laboratorio di ceramica	20
Visite Museo - Andlovitz e mostra CAST	150
Spettacolo teatrale	90
Presentazione vele d'epoca	40
Visita guidata	20
Documentari	80
Conferenza	15
Stand gastronomico e bancarelle	1000



***Un momento dello spettacolo teatrale***

In generale le attività sono state molto apprezzate, sia dai visitatori esterni che dagli abitanti di Cerro che hanno collaborato con piacere alla loro realizzazione.

## **Green School**

### ***Italia***

**Partner e finanziatori:** Agenda 21 Laghi, Provincia di Varese, Università degli Studi dell'Insubria

**Con la collaborazione di:** Ufficio Scolastico Provinciale di Varese

**Obiettivo:** incoraggiare gli istituti scolastici ad avviare percorsi di riduzione delle emissioni e ad interiorizzare, come pratiche quotidiane, le buone prassi su riduzione dei rifiuti, risparmio energetico e mobilità sostenibile. Le scuole che realizzano azioni efficaci ottengono la certificazione ambientale di Green School





### Risultati ottenuti:

Si è estesa la collaborazione con la Provincia di Varese per la realizzazione del progetto su tutto il territorio provinciale, riscuotendo un notevole successo sia come adesione che come qualità della partecipazione da parte delle scuole. L'edizione del progetto per l'anno scolastico 2016/17 ha visto 72 scuole iscriversi a inizio anno (di cui 25 nuove adesioni), 65 delle quali hanno ottenuto a fine anno la certificazione Green School che per il primo anno è stata assegnata per classi di merito.

Nel corso dell'anno sono state offerte 4 formazioni ai docenti: un seminario di presentazione del progetto, un'esercitazione sul calcolo delle emissioni di CO<sub>2</sub>, un incontro sullo spreco alimentare, una formazione sulla mobilità scolastica sostenibile. Hanno partecipato una media di 59 docenti a incontro.

Il progetto, nell'anno scolastico 2016/17 ha coinvolto complessivamente 12.012 alunni e 711 insegnanti



Nel corso dell'estate sono stati messi a punto i materiali per l'avvio dell'edizione 2017/18, per la quale risultano iscritte 103 scuole, con un aumento del 43% rispetto all'anno precedente. Di queste, 44 sono scuole iscritte per la prima volta.

Nel mese di settembre è stato realizzato un incontro di presentazione del progetto alle scuole e nel mese di dicembre il primo incontro di formazione per gli insegnanti sul tema "Comunicazione

e divulgazione ambientale", al quale hanno partecipato 89 insegnanti.

Nella tabella che segue si presentano gli indicatori del progetto aggiornati all'avvio dell'edizione 2017/18, dai quali si evince che dalla sua prima edizione (2009/2010, il progetto si chiamava Scuole a Emissioni Zero),

il progetto ha coinvolto 146 plessi scolastici, certificandone 87. Gli alunni coinvolti totali sono 21.818 e gli insegnanti 1.492.

GREEN SCHOOL	2017/18	2016/17	2015/16	2014/15	2013/14	2012/13	2011/12	2010/11	2009/10	TOT
<b>Scuole iscritte</b>	<b>103</b>	<b>72</b>	<b>47</b>	<b>28</b>	<b>14</b>	<b>19</b>	<b>13</b>	<b>16</b>	<b>10</b>	
infanzia	16	14	8	4	4	5	2	2	3	
primaria	40	26	18	12	6	9	5	9	3	
secondaria di 1°	31	19	12	6	2	3	3	5	3	
secondaria di 2°	16	13	9	6	2	2	3	0	1	
Scuole iscritte per la prima volta	44	25	24	17	4	4	5	13	10	<b>146</b>
variazione % iscrizioni	43,1	53,2	67,9	100,0	-26,3	46,2	-18,8	60,0		
Scuole certificate l'anno precedente che non si iscrivono più	11	3	5	3	5	2	7	7	0	
% scuole certificate che non si iscrivono l'anno successivo	15%	7%	19%	23%	33%	18%	54%	70%		
<b>Scuole certificate</b>		<b>65</b>	<b>44</b>	<b>26</b>	<b>13</b>	<b>15</b>	<b>11</b>	<b>13</b>	<b>0</b>	
infanzia		14	7	4	4	5	2	2	0	
primaria		23	17	10	6	5	4	7	0	
secondaria di 1°		18	11	6	1	3	3	4	0	
secondaria di 2°		10	9	6	2	2	2	0	0	
Certificate per la prima volta		23	23	17	4	4	6	10	0	<b>87</b>
Rinnovano la certificazione		42	21	9	8	11	5	3	0	
Classi			79	73	77	89	67	91	45	
Alunni coinvolti		12.012	1.434	1.472	1.439	1.750	1.277	1.499	935	<b>21818</b>
Insegnanti		711	102	142	78	146	87	146	80	<b>1492</b>
Media Kg di CO2 non emessa a settimana		1344,5	657,7	363,9	515,4	516,6	564,7	137,0	914,0	
<b>Classe di certificazione</b>		<b>2016/17</b>								
Classe A		2								
Classe B		17								
Classe C		24								
Classe D		22								
<b>PILASTRI</b>		<b>2016/17</b>	<b>2015/16</b>	<b>2014/15</b>	<b>2013/14</b>	<b>2012/13</b>	<b>2011/12</b>	<b>2010/11</b>	<b>2009/10</b>	
RIFIUTI		58	11	5	8	10	4	6	6	<b>108</b>
ENERGIA		32	6	5	5	9	5	3	3	<b>68</b>
MOBILITA'		19	5	3	3	4	2	1	1	<b>38</b>
SPRECO ALIMENTARE		28								<b>28</b>
NATURA E BIODIVERSITA'		43								<b>43</b>
ACQUA		11								<b>11</b>
Solo educazione ambientale			1	1	2	1	2	3	0	<b>10</b>

## BILANCIO CONSUNTIVO AL 31/12/2017

### ATTIVO STATO PATRIMONIALE

ATTIVO	31/12/2017	31/12/2016
<b>A) CREDITI VERSO ASSOCIATI PER QUOTE</b>		
<b>B) IMMOBILIZZAZIONI</b>		
<i>I - Immobilizzazioni immateriali:</i>		
<i>II - Immobilizzazioni materiali:</i>	€ 14.468	€ 19.921
<i>III - Immobilizzazioni finanziarie:</i>	€ 1.080	€ 1.080
<b>TOTALE IMMOBILIZZAZIONI (B)</b>	<b>€ 15.548</b>	<b>€ 21.001</b>
<b>C) ATTIVO CIRCOLANTE</b>		
<i>I - Rimanenze:</i>		
<i>Lavori in corso su progetti</i>	€ 10.999	€ 1.717
<i>II - Crediti:</i>		
<i>Crediti tributari</i>	1071	641
<i>Verso altri</i>	€ 13.528	€ 83.590
<i>III - Attività finanziarie non immobilizzate</i>		
<i>IV - Disponibilità liquide</i>	€ 9.919	€ 12.032
<b>TOTALE ATTIVO CIRCOLANTE C)</b>	<b>€ 35.517</b>	<b>€ 97.980</b>
<b>D) RATEI E RISCONTI</b>		
<b>TOTALE ATTIVO</b>	<b>€ 51.065</b>	<b>€ 118.981</b>

### PASSIVO STATO PATRIMONIALE

PASSIVO	31/12/2017	31/12/2016
<b>A) PATRIMONIO NETTO</b>		
<i>I - Patrimonio libero</i>		
<i>Utile (perdita) d'esercizio</i>	-€ 17.771	€ 10.442
<i>Riserve statutarie</i>	€ 15.450	€ 5.008
<i>II - Fondo di dotazione dell'ente</i>		
<i>III - Patrimonio vincolato</i>		
<b>TOTALE PATRIMONIO NETTO (A)</b>	<b>-€ 2.321</b>	<b>€ 15.450</b>
<b>B) FONDO PER RISCHI ED ONERI</b>		€ -
<b>C) TRATTAMENTO DI FINE RAPPORTO</b>	€ 7.464	€ 5.936
<b>D) DEBITI</b>		
<i>I - Debiti verso banche</i>		€ 41.464
<i>II - Debiti verso fornitori</i>	€ 16.384	€ 22.292
<i>II - Debiti tributari</i>	€ 242	€ 0
<i>III - Debiti vs istituti di previdenza e sicurezza sociale</i>	€ 445	€ 717
<i>IV - Altri debiti</i>	€ 28.851	€ 33.122
<b>TOTALE DEBITI (D)</b>	<b>€ 45.922</b>	<b>€ 97.595</b>
<b>E) RATEI E RISCONTI</b>		€ -
<b>TOTALE PASSIVO</b>	<b>€ 51.065</b>	<b>€ 118.981</b>

## RENDICONTO GESTIONALE

PROVENTI E RICAVI	31/12/2017	31/12/2016
<b>1) PROVENTI E RICAVI DA ATTIVITA' TIPICHE/PROGETTI</b>	<b>€ 56.896</b>	<b>€ 295.898</b>
1.1) per progetti da ENTI PUBBLICI	€ 19.666	€ 177.833
1.1.1) da Commissione Europea	€ 54	€ 132.074
1.1.2) da MAECI	€ 4.879	€ 29.861
1.1.3) da istituzioni estero		€ 9.448
1.1.4) da altri enti locali	€ 14.733	€ 6.450
1.2) per progetti da PRIVATI	€ 25.341	€ 108.923
1.2.1) da Fondazioni	€ 1.613,00	€ 24.950
1.2.2) da Tavola Valdese 8 x mille	€ 3.564	€ 56.133
1.2.3) da altri enti Non profit	€ 1.321	€ 3.360
1.2.4) da privati cittadini		€ 50
1.2.5) da aziende	€ 18.843	€ 24.430
1.3) da soci ed associati	€ 750	€ 690
1.4) erogazioni liberali	€ 140	€ 6.735
1.5) rimanenze finali	€ 10.999	€ 1.717
<b>2) PROVENTI DA RACCOLTA FONDI</b>	<b>€ 4.094</b>	<b>€ 3.147</b>
2.1) Raccolta Mercatini	€ 215	€ 483
2.2) Raccolta eventi	€ 1.134	
2.3) Raccolta Pubblicazioni	€ 150	€ 54
2.4) Cinque per mille	€ 2.595	€ 2.610
<b>3) PROVENTI E RICAVI DA ATTIVITA' ACCESSORIE</b>	<b>€ -</b>	<b>€ -</b>
3.1) da gestione accessorie		
3.2) da contratti enti pubblici		
3.3) da soci ed associati		
3.4) da non soci		
3.5) altri proventi e ricavi		
<b>4) PROVENTI FINANZIARI E PATRIMONIALI</b>	<b>€ -</b>	<b>€ 1.290</b>
4.1) da rapporti bancari	€ -	€ 1.290
4.2) da altri investimenti finanziari		
4.3) da patrimonio edilizio		
4.4) da altri beni patrimoniali		
4.5) proventi straordinari		
<b>TOTALE PROVENTI E RICAVI</b>	<b>€ 60.990</b>	<b>€ 300.335</b>
<b>RISULTATO GESTIONALE NEGATIVO</b>	<b>€ 17.771</b>	

## RENDICONTO GESTIONALE

ONERI	31/12/2017	31/12/2016
<b>1) ONERI DA ATTIVITA' TIPICHE</b>	<b>€ 55.244</b>	<b>€ 258.219</b>
1.1) da progetto ECM - ITALIA	€ 242	€ 844
1.2) da progetto GREEN SCHOOL - ITALIA	€ 10.457	€ 5.998
1.3) da progetto MIHOGO - KENYA		€ 138.966
1.4) da progetto ASDSP - KENYA		€ 6.959
1.5) da progetto PHARO - MOZAMBICO	€ 13.643	€ 27.705
1.6) da progetto TERMINALIA - TANZANIA	€ 21.689	€ 10.426
1.7) da progetto MIGORI - KENYA	€ 5.143	
1.8) da progetto SALE - TANZANIA	€ 3.663	€ 5.948
1.9) da progetto LA PESCA, IL LAGO - ITALIA	€ 407	
1.10) da progetto SEMINIAMO IL FUTURO - ITALIA		€ 2.528
1.11) da progetto MAMA KARANGA - KENYA		€ 13.735
1.12) da progetto PASTI SCOLASTICI - KENYA		€ 16.130
1.13) da progetto FAIR CARBON - ITALIA		€ 28.980
<b>2) ONERI PROMOZIONALI E DA RACCOLTA FONDI</b>		
2.1) Raccolta Mercatini		
2.2) Raccolta Varie eventi		
<b>3) ONERI DA ATTIVITA' ACCESSORIE</b>		
3.1) acquisti		
3.2) servizi		
3.3) godimento di beni di terzi		
3.4) personale		
3.5) ammortamenti		
3.6) oneri diversi di gestione		
<b>4) ONERI FINANZIARI E PATRIMONIALI</b>	<b>€ 1.776</b>	<b>€ 562</b>
4.1) su supporti bancari		
4.2) su prestiti	€ 1.776	€ 559
4.3) da patrimonio edilizio		
4.4) da altri beni patrimoniali		€ 3
4.5) oneri straordinari		
<b>5) ONERI DI SUPPORTO GENERALE</b>	<b>€ 21.741</b>	<b>€ 31.112</b>
5.1) Acquisti		
5.2) Servizi	€ 8.329	€ 9.678
5.3) Godimento di beni di terzi	€ 4.071	€ 3.345
5.4) Personale	€ 2.371	€ 12.348
5.5) Ammortamento	€ 5.453	€ 5.453
5.6) Altri oneri	€ 1.517	€ 288
<b>TOTALE ONERI</b>	<b>€ 78.761</b>	<b>€ 289.893</b>
<b>RISULTATO GESTIONALE POSITIVO</b>		<b>€ 10.442</b>



## 1. Dati generali sull'associazione CAST

L'Associazione Centro per un appropriato sviluppo tecnologico – CAST è una Organizzazione non governativa (ONG) già riconosciuta idonea ai sensi della Legge n. 49/87 e successivamente iscritta al registro istituito dalla Legge n. 125/2014 quale ONG già esistente alla data di entrata in vigore di tale normativa. La Risoluzione n. 22/E del 2015 dell'Agenzia delle entrate ha confermato che le ONG già riconosciute idonee dal Ministero degli affari esteri continuano ad essere considerate ONLUS di diritto ai sensi dell'art. 10 co. 8 del D.lgs. n. 460/97 (c.d. "Decreto ONLUS") e ha godere dei relativi benefici.

L'Associazione CAST redige e tiene, anche per gli effetti di cui al D.L. n. 35/2005, la contabilità ordinaria secondo le prescrizioni legali in materia.

## 2. Premessa

In continuità rispetto agli esercizi precedenti l'Associazione CAST redige un bilancio composto da "stato patrimoniale", "Rendiconto sulla gestione" e la presente "nota integrativa". Lo stato patrimoniale ed il rendiconto sulla gestione sono stati redatti secondo gli schemi previsti nelle raccomandazioni del "Documento di presentazione di un sistema di rappresentazione dei risultati di sintesi delle organizzazioni non profit" approvato dal Consiglio Nazionale dei Dottori Commercialisti, nonché del documento: "Linee guida e schemi per la redazione dei bilanci di esercizio degli enti non profit" dell'Agenzia per organizzazioni non lucrative di utilità sociale. Il Rendiconto gestionale è redatto secondo lo standard proposto nel documento citato, a sezioni divise e contrapposte, suddiviso per aree gestionali evidenziando, attraverso la comparazione tra oneri e proventi, l'origine delle risorse acquisite ed il loro impiego. Il bilancio è stato redatto secondo principi di prudenza e nel pieno rispetto delle vigenti disposizioni di legge. Per ogni voce dello Stato Patrimoniale e del Conto Economico è stato indicato, l'importo della corrispondente voce dell'esercizio precedente. Non hanno avuto luogo compensi di partite. Le voci dello Stato Patrimoniale e del Rendiconto della gestione sono state valutate secondo prudenza e nella prospettiva di continuazione dell'attività della fondazione; inoltre è stato applicato il principio della competenza temporale indipendentemente dalla data di effettivo incasso o pagamento. Sono state indicate inoltre altre eventuali informazioni necessarie ai fini della redazione di un bilancio veritiero e corretto. Il presente bilancio è redatto in unità di euro e la presente nota integrativa contiene illustrazioni ai dati di bilancio in unità di euro. L'esercizio di riferimento del presente bilancio coincide con l'anno solare.

## 3. Accadimenti rilevanti e attività gestionale istituzionale

Durante l'esercizio 2017 è continuata l'attività di gestione dei progetti dell'Associazione illustrati per sintesi nella "Relazione delle attività".

## 4. Criteri di valutazione

I criteri di valutazione adottati sono coerenti con quelli previsti dalla vigente normativa civile valida in materia di bilanci delle società di capitali, nonché dai Principi Contabili italiani emanati dall'Organismo Italiano di Contabilità, con particolare osservanza tuttavia alle Raccomandazioni emanate dalla "Commissione aziende non profit" del Consiglio nazionale dottori commercialisti in materia di Enti Non Profit nonché agli atti di indirizzo emanati dall'Agenzia per il terzo settore (di cui al Dpcm n. 329/2001).

Crediti e debiti: sono iscritti in bilancio, nel complesso, al loro valore netto di presumibile realizzo.

Immobilizzazioni materiali ed ammortamenti: sono iscritte in bilancio al costo di acquisto incrementato degli oneri accessori di diretta imputazione. Tale valore, nello schema di riclassificazione, è al netto dei fondi di ammortamento. L'ammortamento delle immobilizzazioni tecniche è calcolato sistematicamente in funzione della loro residua possibilità di utilizzazione, stimata per categoria di cespiti mediante un coefficiente annuo (i principali coefficienti di ammortamento sono i seguenti: automezzi 20%, beni strumentali di valore inferiore a 516 € 100%).

Immobilizzazioni immateriali: rappresentano spese per acquisizione di fattori produttivi ad utilità pluriennale. L'ammortamento è calcolato sistematicamente, in funzione della residua utilità.

Immobilizzazioni finanziarie: rappresentano importi versati a titolo di cauzione per contratti di utenza.

**Ratei e risconti:** riflettono la quota di competenza di costi e ricavi riguardanti due esercizi consecutivi, l'entità dei quali varia in ragione del tempo, nonché sospensione di costi e ricavi per il rispetto del principio di competenza temporale per ciò che riguarda talune attività progettuali in essere.

### 5. Composizione e movimentazione delle immobilizzazioni

Nella voce B dell'attivo al 31.12.17 sono presenti somme iscritte a titolo di immobilizzazioni di pertinenza dell'Associazione CAST, per un importo complessivo pari ad € 15.548 (erano € 21.001 nell'esercizio precedente, decremento € 5.548). Per le immobilizzazioni immateriali è stato applicato l'ammortamento in forma diretta..

La voce B è composta, analiticamente, come segue:

- B I (immobilizzazioni immateriali) = zero,
- B. II (immobilizzazioni materiali) = € 14.468 (erano € 19.921, decremento € 5.453);
- B III (immobilizzazioni finanziarie) = € 1.080 (erano € 1.080, nessuna variazione).

### 6. Composizione e variazione intervenuta nella consistenza delle altre principali voci

#### CREDITI

Le rimanenze, composte da rimanenze di lavoro in corso di natura progettuale, ammontano ad € 10.999 (era € 1.717, incremento € 9.282).

I crediti ammontano, complessivamente, a € 14.599 (il valore dell'esercizio precedente era € 84.231, decremento € 69.632). La seguente tabella evidenzia i movimenti delle voci di credito dell'attivo circolante:

	Crediti verso clienti iscritti nell'attivo circolante	Crediti verso imprese controllate iscritte nell'attivo circolante	Crediti verso imprese collegate iscritte nell'attivo circolante	Crediti verso imprese controllanti iscritti nell'attivo circolante
Valore di inizio esercizio	0	0	0	0
Variazione nell'esercizio	0	0	0	0
Valore di fine esercizio	0	0	0	0
Quota scadente oltre 5 anni	0	0	0	0

	Crediti tributari iscritti nell'attivo circolante	Attività per imposte anticipate iscritte nell'attivo circolante	Crediti verso altri iscritti nell'attivo circolante	Totale crediti iscritti nell'attivo circolante
Valore di inizio esercizio	641	0	83.590	84.231
Variazione nell'esercizio	430	0	-70.062	-69.632
Valore di fine esercizio	1.071	0	13.528	14.599
Quota scadente oltre 5 anni	0	0	0	0

#### DISPONIBILITÀ LIQUIDE

Alla chiusura dell'esercizio risultano presenti complessivamente disponibilità liquide per € 9.919 (erano € 12.032 nell'esercizio precedente, decremento di € 2.113) costituite da: depositi postali e bancari, denaro e valori in cassa (sia detenuti in Italia, sia all'estero in funzione delle necessità progettuali in corso).

#### RATEI E RISCONTI

Non sono presenti ratei e risconti attivi e passivi.

#### PATRIMONIO NETTO

Il patrimonio netto dell'ente è negativo e pari a € - 2.321. Il risultato economico dell'esercizio è una perdita di € 17.771. In considerazione di questa evidenza gli amministratori procedono con la richiesta ai soci di contributi

straordinari a integrazione del patrimonio o in alternativa si procederà con la delibera di scioglimento. Sulla base dei dati contabili il patrimonio della fondazione, utilizzando lo standard di cui alle "Linee guida e schemi per la redazione dei bilanci di esercizio degli enti non profit" emanati dall'Agenzia per il terzo settore nel 2009 è rappresentabile secondo il seguente schema:

<b>Patrimonio netto</b>	<b>31/12/2017</b>	<b>Tipo di vincolo</b>
<b>I) Fondo di dotazione</b>	€ 33.900	A
<b>II) Patrimonio vincolato</b>		
1) riserve statutarie		A
2) fondi con vincolo degli organi istituzionali		A, B
3) fondi con vincolo di terzi		A, B
<b>III) Patrimonio libero</b>		
1) risultato gestionale esercizio in corso	€ -17.771	A
2) perdite portate a nuovo	€ -18.450	A
<b>Totale</b>	<b>€ -2.321</b>	

Legenda: A = vincolo generico a favore di attività istituzionali;  
B = vincolo specifico del donatore o dell'organo vincolante

### **FONDI PER RISCHI E ONERI**

Non sono presenti accantonamenti, così come nell'esercizio precedente, riferiti a fondi per rischi e oneri.

	<b>Fondi per rischi e oneri</b>
Valore di inizio esercizio	0
Variazioni nell'esercizio	0
Accantonamento nell'esercizio	0
Utilizzo nell'esercizio	0
Altre variazioni	0
Totale variazioni	0
<b>Valore di fine esercizio</b>	<b>0</b>

### **FONDO TRATTAMENTO DI FINE RAPPORTO**

Il fondo TFR rappresenta l'ammontare delle indennità spettanti ai dipendenti in conformità alle disposizioni normative dell'art. 2120 c.c. imputato a bilancio in base ai conteggi predisposti dallo studio che si occupa dell'elaborazione delle paghe. L'Associazione CAST occupa alla data di chiusura dell'esercizio 2 dipendenti.

	<b>Trattamento di fine rapporto di lavoro subordinato</b>
Valore di inizio esercizio	€ 5.936
Variazioni nell'esercizio	€ 1.528
Altre variazioni	
Totale variazioni	€ 1.528
<b>Valore di fine esercizio</b>	<b>€ 7.464</b>

### **DEBITI**

La seguente tabella illustra la composizione dei debiti e la relativa movimentazione:

	Valore di inizio esercizio	Variazione nell'esercizio	Valore di fine esercizio	Di cui di durata superiore a 5 anni
Debiti verso soci per finanziamenti	0	0	0	0
Debiti verso banche	41.464	-41.464	0	0
Debit verso altri finanziatori	0	0	0	0
Debiti verso fornitori	22.292	-5.908	16.384	0
Debiti tributari	0	242	242	0
Debiti verso istituti di previdenza e di sicurezza sociale	717	-272	445	0
Altri debiti	33.122	-4.271	28.851	0
<b>Totale debiti</b>	<b>97.595</b>	<b>-51.673</b>	<b>45.922</b>	<b>0</b>

### 7. Rendiconto di gestione "linee guida bilancio enti non profit"

Sulla base di quanto indicato nelle raccomandazioni del "Documento di presentazione di un sistema di rappresentazione dei risultati di sintesi delle organizzazioni non profit" approvato dal Consiglio Nazionale dei Dottori Commercialisti (nonché del documento: "Linee guida e schemi per la redazione dei bilanci di esercizio degli enti non profit" dell'Agenzia per organizzazioni non lucrative di utilità sociale), è stato riclassificato il prospetto di conto economico in un rendiconto di gestione, a sezioni divise e contrapposte, suddiviso per aree gestionali evidenziando, attraverso la comparazione tra oneri e proventi, l'origine delle risorse acquisite ed il loro impiego. La seguente tabella riassume i risultati per aree di attività (tipica, di raccolta fondi, accessoria, finanziaria e patrimoniale, di supporto generale).

Oneri	31/12/2017	31/12/2016	Proventi	31/12/2017	31/12/2016
1) Oneri da attività tipiche			1) Proventi e ricavi da attività tipiche		
<b>Totale Oneri da attività tipiche</b>	<b>55.244</b>	<b>258.219</b>	<b>Totale Proventi da attività tipiche</b>	<b>56.896</b>	<b>295.898</b>
2) Oneri promozionali e di raccolta fondi			2) Proventi da raccolta fondi		
<b>Totale Oneri promozionali</b>	<b>0</b>	<b>0</b>	<b>Totale Proventi da raccolta fondi</b>	<b>4.094</b>	<b>3.147</b>
3) Oneri da attività accessorie			3) Proventi da attività accessorie		
<b>Totale Oneri da attività accessorie</b>	<b>0</b>	<b>0</b>	<b>Totale Proventi da attività accessorie</b>	<b>0</b>	<b>0</b>
4) Oneri finanziari e patrimoniali			4) Proventi finanziari e patrimoniali		
<b>Totale Oneri finanziari e patrimoniali</b>	<b>1.776</b>	<b>562</b>	<b>Totale Proventi finanziari e patrimoniali</b>	<b>0</b>	<b>1.290</b>
5) Oneri di supporto generale					
<b>Totale Oneri di supporto generale</b>	<b>21.741</b>	<b>31.112</b>			
<b>Totale Oneri</b>	<b>78.761</b>	<b>289.893</b>	<b>Totale Proventi</b>	<b>60.990</b>	<b>330.335</b>
<b>Risultato gestionale positivo</b>		<b>10.442</b>	<b>Risultato gestionale negativo</b>	<b>17.771</b>	

### 8. Elenco delle partecipazioni e vicende delle stesse

L'Associazione CAST non possiede partecipazioni.

### 9. Debiti e crediti di durata superiore a cinque anni o assistiti da garanzie reali e impegni.

L'Associazione CAST non ha debiti o crediti la cui scadenza è superiore a cinque anni, né assistiti da garanzie reali su beni di pertinenza del proprio ambito.

### **10. Ammontare degli oneri finanziari capitalizzati.**

Non esistono oneri finanziari imputati nell'esercizio a valori iscritti nell'attivo dello stato patrimoniale.

### **11. Proventi da partecipazioni.**

L'Associazione CAST non ha riscosso nell'esercizio alcun tipo di provento da partecipazione.

### **12. Imposte sul reddito dell'esercizio**

In funzione dell'attività svolta, esclusivamente di natura istituzionale, nonché della forma giuridica dell'associazione (ONG e ONLUS di diritto) non si rendono dovuti per il periodo d'imposta 2017 né imposte a titolo di IRES né a titolo di IRAP.

### **13. Informazioni circa le esenzioni fiscali di cui beneficia l'associazione**

L'Associazione CAST è un'organizzazione non governativa ai sensi della Legge n. 49/87, nonché della Legge n. 125/2014 iscritta nei relativi registri e qualificata quale ONLUS di diritto ai sensi dell'articolo 10 co. 8) del D.LGS. n. 460/97. Anche in funzione di quanto attestato dalla Risoluzione n. 22/E del 24 febbraio 2015 dell'Agenzia delle entrate, l'Associazione CAST gode delle possibilità agevolative previste sia dalla normativa in materia di organizzazioni non governative sia di quella valida in materia di onlus sulla base del principio del "favor legis" statuito dal medesimo art. 10 co. 8 citato. I soggetti eroganti liberalità all'associazione possono godere, nel rispetto dei prescritti adempimenti, della possibilità di deducibilità delle erogazioni prevista dall'art. 83 del D.Lgs. n. 112/2017, nonché degli artt. 10, 15 e 100 del TUIR. L'Associazione CAST partecipa all'assegnazione dei fondi devoluti dai contribuenti sulla base di specifici indicazione nella dichiarazione dei redditi nota come "5 per mille". Con riferimento a tale ambito, fra i proventi del rendiconto della gestione dell'esercizio 2017 è compreso un importo di € 2.595 indicante l'importo incassato oltre a quello di competenza dell'anno.


### **14. Indicazioni del numero dei dipendenti**

L'associazione si avvale delle prestazioni di n. 2 lavoratori dipendenti. Inoltre numerose attività sono svolte grazie all'opera degli associati volontari. L'associazione non ha rapporti di affiliazione o controllo con altri enti.

### **15. Informazione sugli organi direttivi**

L'associazione è amministrata da un consiglio direttivo composto da cinque membri compreso il presidente. Presidente dell'associazione è il Signor *Ernesto Tega*. Le cariche associative sono per statuto e per legge gratuite e non risultano quindi erogati o stanziati oneri a titolo di compenso, né sono stati erogati rimborsi spese ai membri del consiglio direttivo.

Laveno Mombello, 26 aprile 2018

  
Il Legale rappresentante  
*Ernesto Tega*

**CAST**  
centro per un appropriato  
sviluppo tecnologico  
Via Garibaldi, 45  
21014 Laveno Mombello (VA)